

Алтангэрэл. Б, Бенекрафт ХХК

Мобайл, Интернэт үйлчилгээний хэрэглээ Контентын хөгжил

Харилцаа Холбооны
Зохицуулалт, Хөгжлийн чиг
хандлага 2013
Бүсийн чуулган

Орчин үеийн мэдээллийн технологийн салбарын тоглогчид


Контент
бүтээгчид



Платформ



Дэд бүтэц



Хэрэглэгчийн
төхөөрөмжүүд



Програм зохиогчид
Дуу хөгжим бүтээгч
Кино бүтээгчид
Ном бүтээгчид
Сэтгүүлдчид
Фото зурагчид
Зураачид

Веб порталууд
Онлайн дэлгүүрүүд
App Store-ууд
Нийгмийн сүлжээ
Мессэнжэр
үйлчилгээнүүд

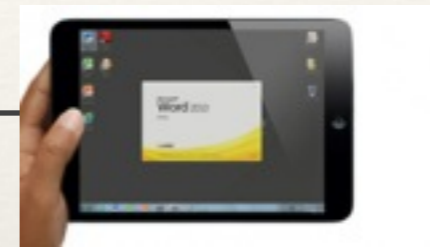
Операторууд
Интернэт провайдер
Сүлжээний
компаниуд
KaTV операторууд
IPTV операторууд

Гар утас
Таблет
Нетбуук
Ноутбуук
Десктоп
Телевизор

Хэрэглэгчийн төхөөрөмж Хөгжлийн чиг хандлага




al c



2014
Year of Wearable
devices



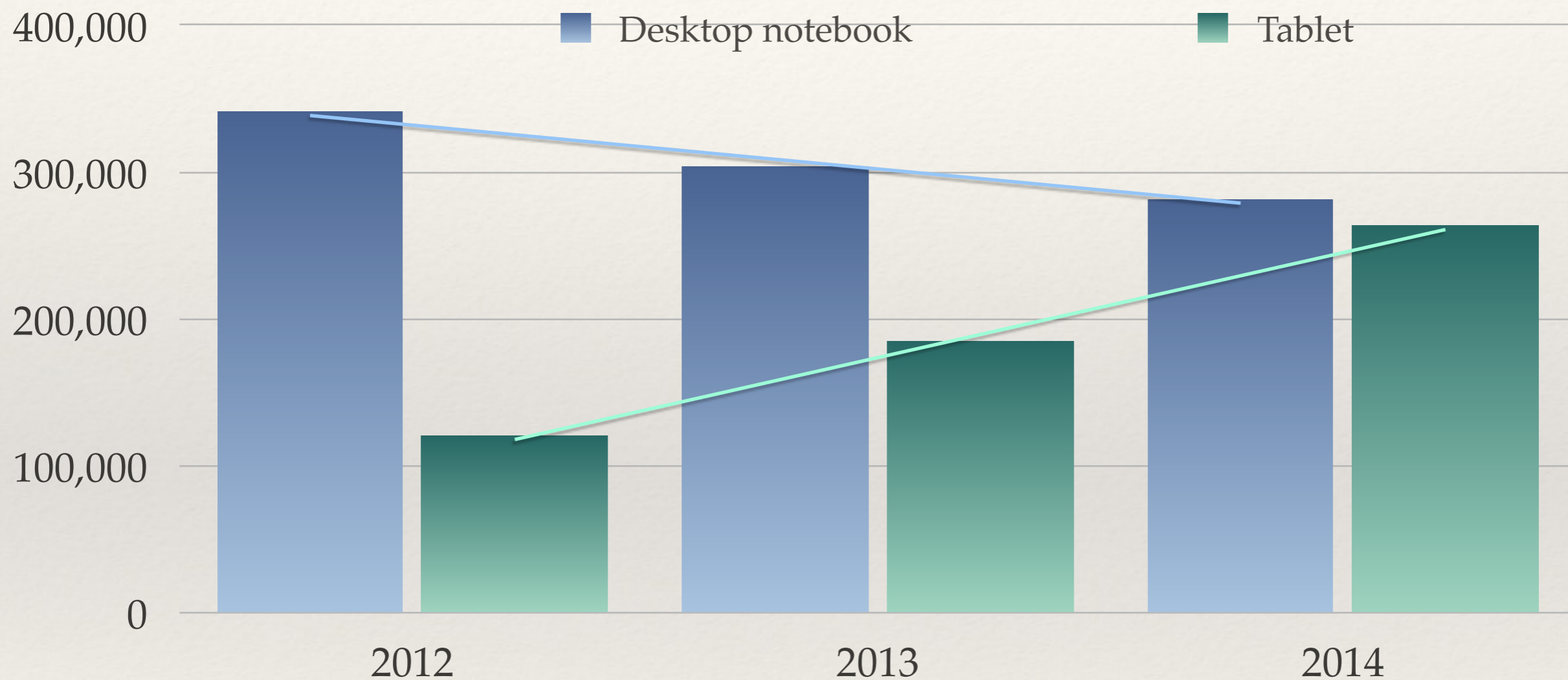
obile



Smart device
since 2007

Төхөөрөмжийн зах зээлийн хандлага

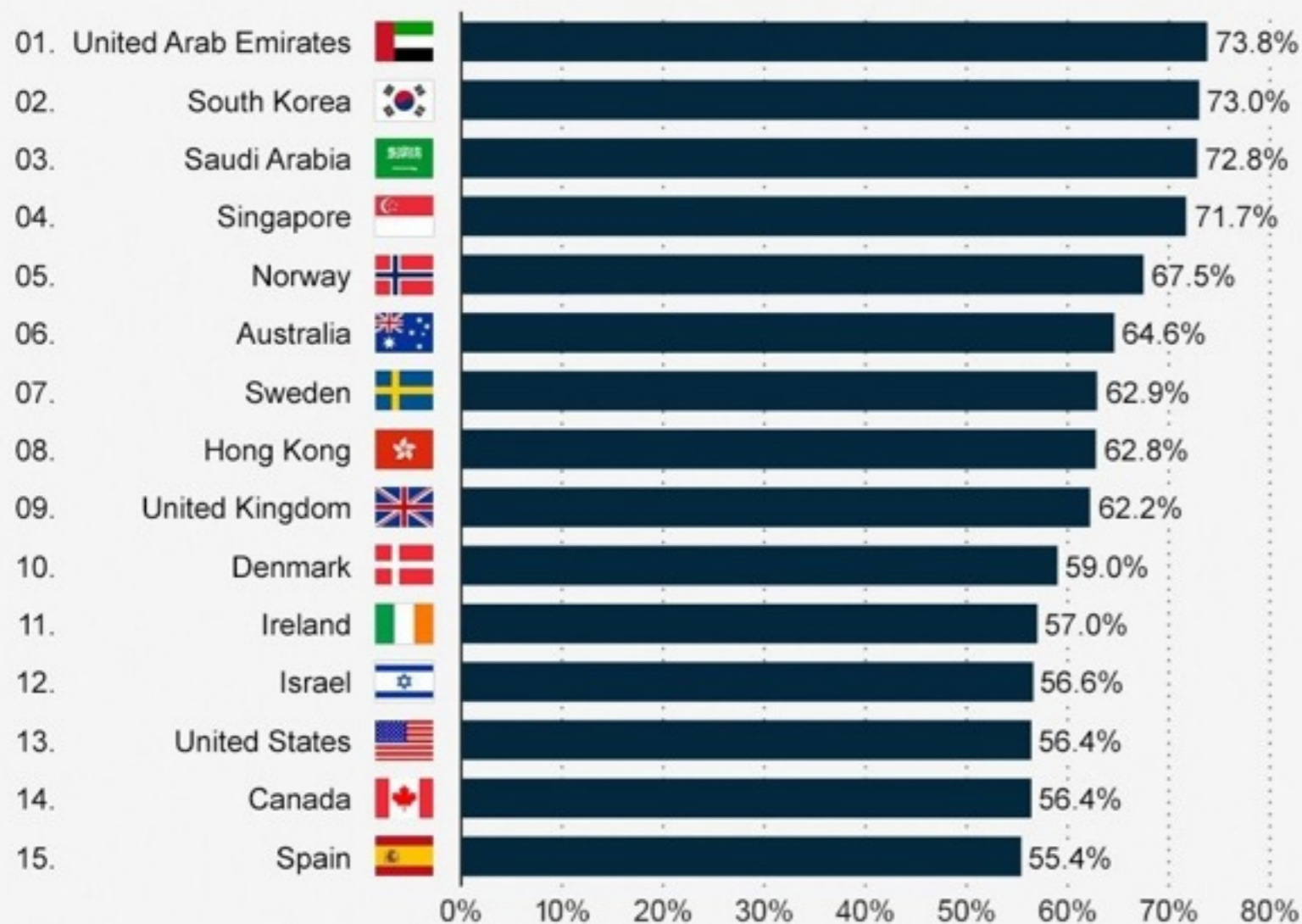
PC vs. Tablet worldwide market in thousands



Эх сурвалж: Gartner

Таблетын борлуулалт 2013 онд 53.4% өсөх бол
Дэсктоп, ноутбуук 11.2% буурахаар байна

Төхөөрөмжийн зах зээлийн хандлага Ухаалаг гар утасны нэвтрэлт



- 15 хөгжингүй орнуудын Ухаалаг гар утасны нэвтрэлт 2013 оны байдлаар

- Голлох хөгжингүй орнуудын ухаалаг гар утасны нэвтрэлт 2015 он гэхэд бүгд 50% давна

- Дэлхий нийтээр Ухаалаг гар утасны нэвтрэлт 2013 онд 30%-аас хэтрэхгүй

Эх сурвалж: eMarketer, Google

- Голлох ухаалаг гар утасны OS
Android (79%), iOS (13%), Windows (3.7%)

Орчин үеийн мэдээллийн технологийн салбарын тоглогчид


Контент
бүтээгчид



Платформ



Дэд бүтэц



Хэрэглэгчийн
төхөөрөмжүүд



Програм зохиогчид
Дуу хөгжим бүтээгч
Кино бүтээгчид
Ном бүтээгчид
Сэтгүүлдчид
Фото зурагчид
Зураачид

Веб порталууд
Онлайн дэлгүүрүүд
App Store-ууд
Нийгмийн сүлжээ
Мессэнжэр
үйлчилгээнүүд

Операторууд
Интернэт провайдер
Сүлжээний
компаниуд
KaTV операторууд
IPTV операторууд

Гар утас
Таблет
Нетбуук
Ноутбуук
Десктоп
Телевизор

Онлайн платформууд

Мэдээлэл авах

- мэдээллийн эх үүсвэрүүд
- хайлтын систем

Харилцах

- нийгмийн сүлжээнүүд

Орлогын эх үүсвэрүүд

1. Сурталчилгаа
2. Дижитал бараа зарах
3. Физик бараа зарах



Худалдаа хийх

- иДэлгүүрүүд
- Апп дэлгүүрүүд

Зугаацах

- видео, аудио
- тоглоом

Мобайл платформууд



Нийт аппликэшны тоо:

~1,000,000

Нийт таталтын тоо:

~60 тэрбум

Апп нийлүүлэгчдэд ногдох орлогын хэмжээ

13 тэрбум ам. доллар

Апп сторын 50%

Монгол Улсад авч хэрэгжүүлэх арга хэмжээнүүд


Контент
бүтээгчид



Платформ



Дэд бүтэц



Хэрэглэгчийн
төхөөрөмжүүд



Оюуны
өмчийн
хамгаалалт

Мэргэжлийн
түвшний
шалгуур тавих
Зохицуулалт
хийх

Баталгаагүй,
мэргэжлийн бус
импортлогчдыг
цэгцлэх,
Албан ёсны
борлуулалтыг
дэмжих

Анхаарал тавьсанд
баярлалаа